

# Análise de Prioridades do Plano Plurianual 2026-2029 e LOA 2026

Esta análise apresenta os resultados de uma consulta pública realizada pela Prefeitura de Bebedouro/SP para identificar as prioridades da população para o Plano Plurianual (PPA) 2026-2029 e a Lei Orçamentária Anual (LOA) de 2026, com base nas respostas de 166 participantes.



PLANO PLURIANUAL  
**PPA e LOA**  
2026-2029                      2026

**CONSULTA PÚBLICA PARA A ELABORAÇÃO PARTICIPATIVA DO PLANO PLURIANUAL 2026-2029 E DA LEI ORÇAMENTÁRIA ANUAL DE 2026 DO MUNICÍPIO DE BEBEDOURO/SP**

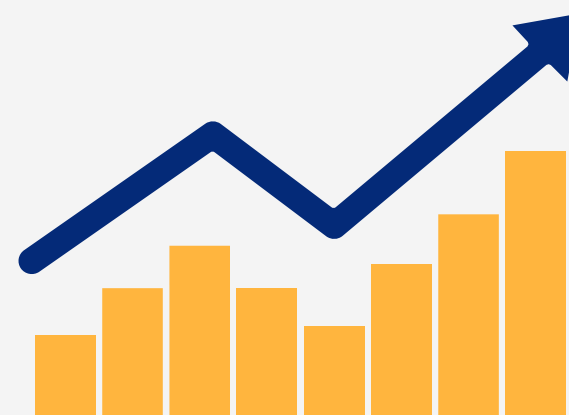
PREFEITURA DE  
**Bebedouro**  
CIDADE UNIDA E MODERNA

# Metodologia da Consulta Pública



## Participantes

166 respondentes distribuídos por faixas etárias (até 18 anos, 18–30, 31–45, 46–60, acima de 60) e setores do município.



## Cálculo para prioridades

Score Total baseado na soma dos pesos:


NP = 0 pontos

BP = 1 ponto

P = 2 pontos

AP = 3 pontos.

As cinco áreas com maiores scores são classificadas de 1 a 5.



## Áreas avaliadas

Saúde, Segurança, Educação, Zeladoria, Infraestrutura, Moradia, Mobilidade Urbana, entre outras.

# Setores do Município

O município foi dividido em setores para análise detalhada das prioridades por região:

Centro	37	22,29% dos respondentes
Sul	32	19,28% dos respondentes
Centro-Oeste	26	15,66% dos respondentes
Oeste	22	13,25% dos respondentes
Leste	15	9,04% dos respondentes
Norte	13	8,43% dos respondentes

*Outros setores:*

Nordeste (4,82%)

Noroeste (1,20%)

Distritos (0,60%).



# Prioridades Gerais da População

## Saúde

Prioridade número 1 em todos os setores e faixas etárias.

## Segurança

Segunda prioridade na maioria dos setores.

## Educação

Relevante em todos os setores analisados.

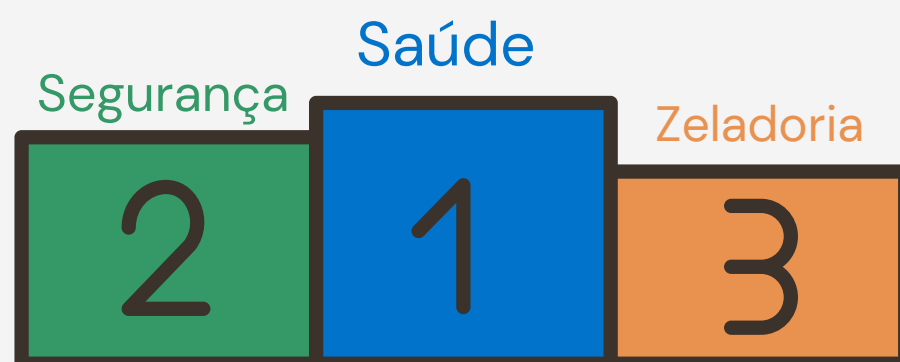
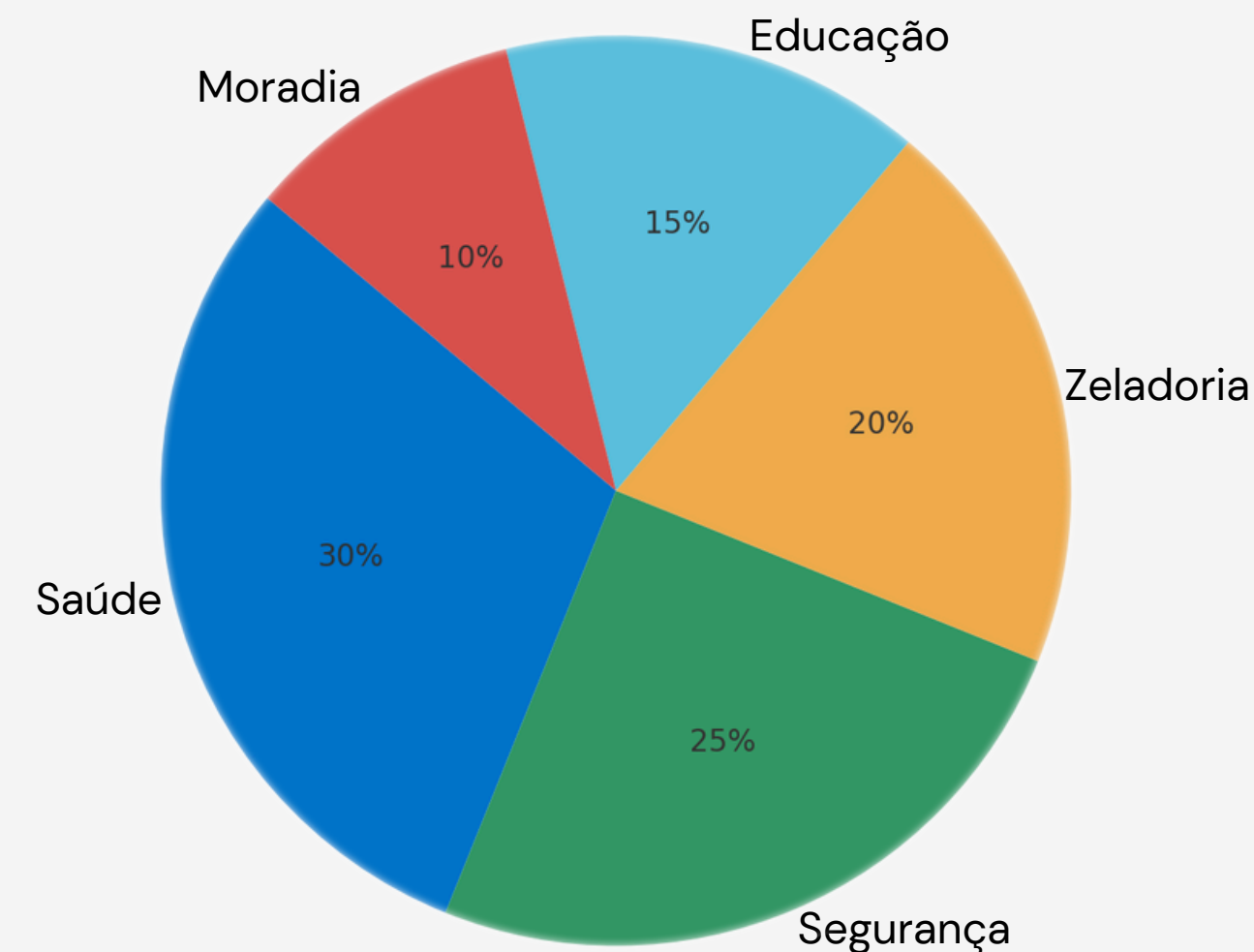
## Zeladoria

Entre as três primeiras prioridades em todos os setores.

## Moradia

Prioridade em regiões afastadas.

Prioridades Gerais da População



# Análise por Faixa Etária

## Até 18 anos (2 respondentes)

**Prioridades:** Saúde, Segurança, Educação, Cultura/Lazer e Emprego.  
Reflete as percepções de jovens e adolescentes da cidade.

## 31 a 45 anos (65 respondentes)

**Prioridades:** Saúde, Segurança, Educação, Zeladoria e Infraestrutura.  
Adultos em fase produtiva com responsabilidades familiares.

## Acima de 60 anos (19 respondentes)

**Prioridades:** Saúde, Segurança, Zeladoria, Educação e Infraestrutura.  
Idosos com foco em saúde, segurança e qualidade de vida.



## 18 a 30 anos (18 respondentes)

**Prioridades:** Saúde, Segurança, Educação, Moradia e Infraestrutura.  
Jovens adultos focados em educação, emprego e formação familiar.

## 46 a 60 anos (62 respondentes)

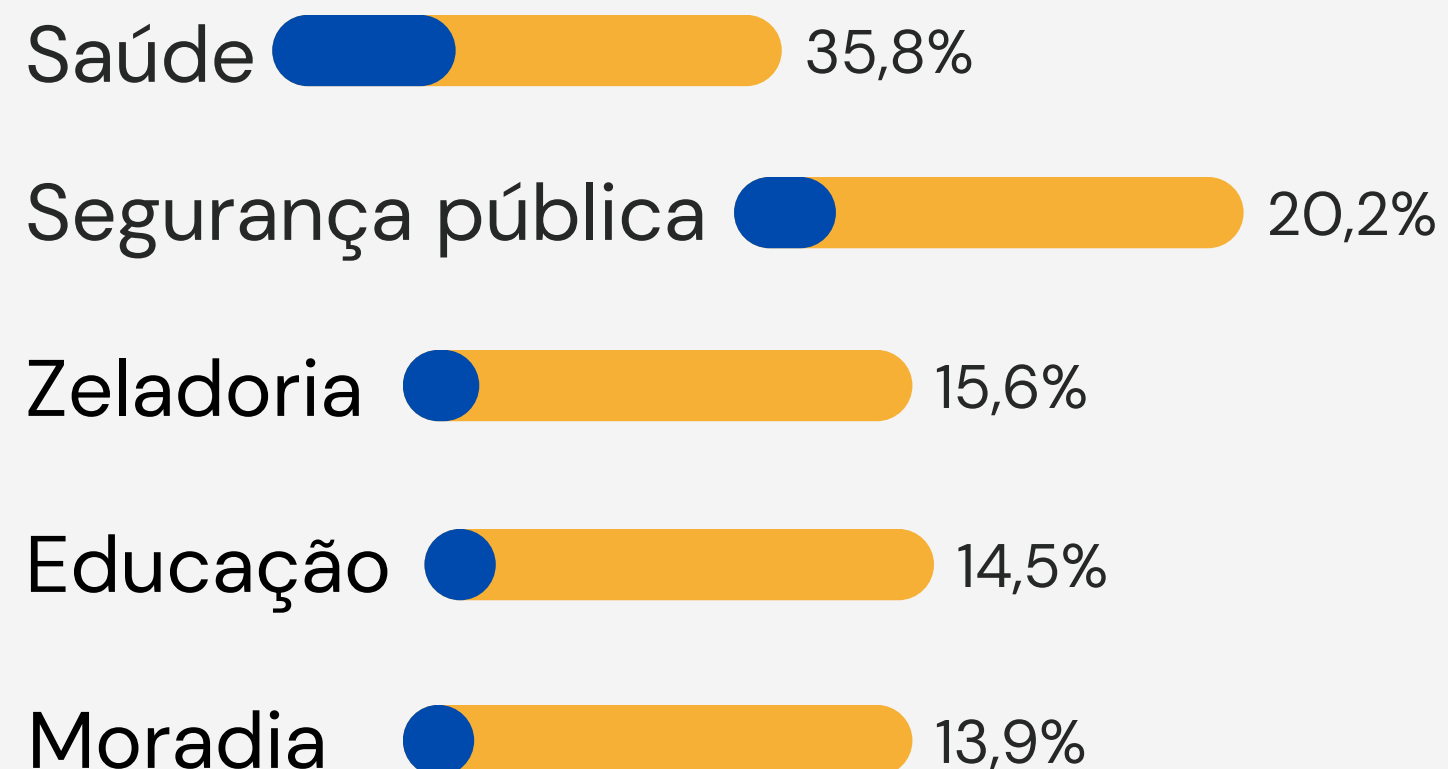
**Prioridades:** Saúde, Segurança, Educação, Zeladoria e Infraestrutura.  
Adultos maduros com filhos crescidos e foco em qualidade de vida.

# Análise por setores da cidade

## Setor Norte

(Santa Terezinha, Claudia, Aeroporto, Parati, Rassim Dibe, Vale do Sol, Moriá, Bosque, Menino Deus, São Fernando, Jardim Primavera, Parati, Pedro Paschoal, Vilas de Parati e Cidade Coração).

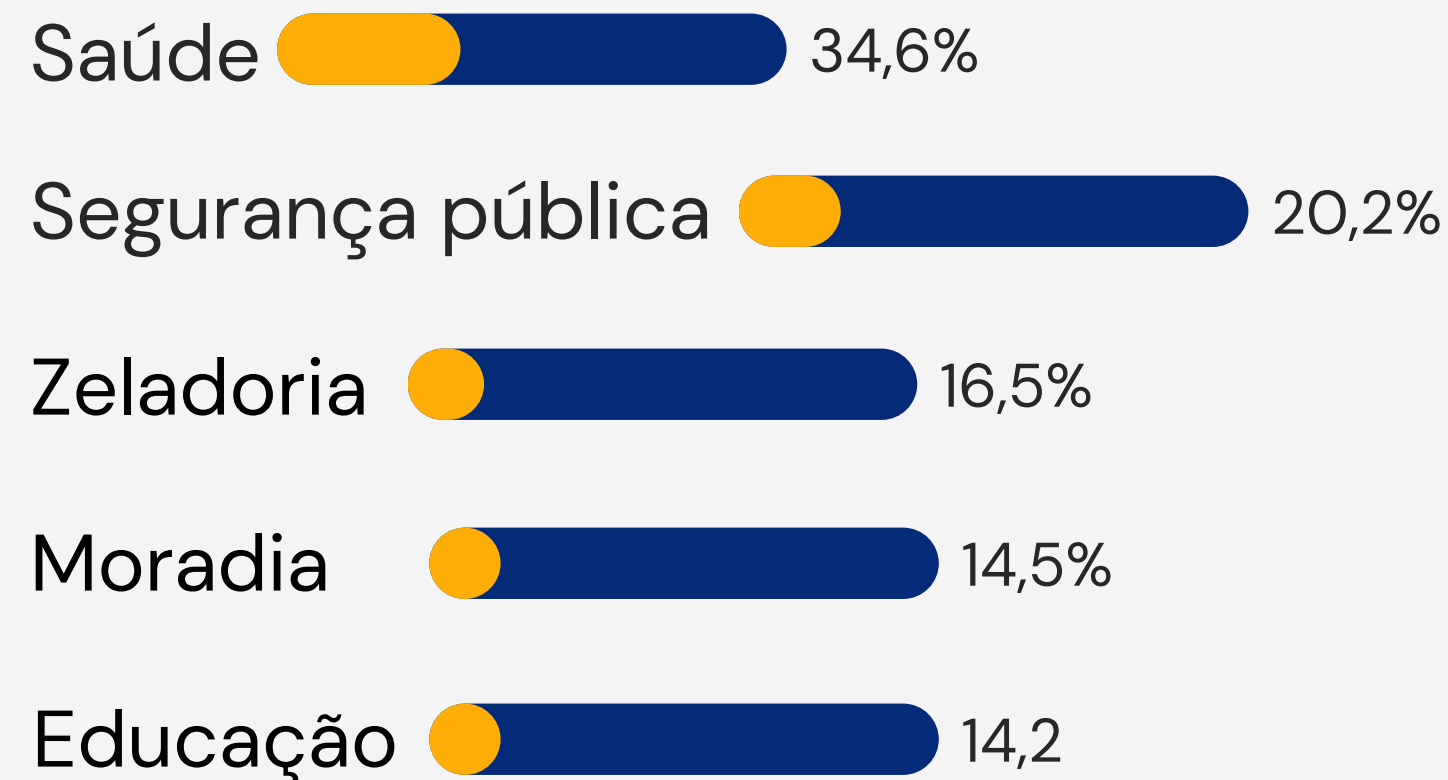
Corresponde a 8,43% do total da consulta.



## Setor Sul

(Três Marias, Estoril, Vila Major Cícero de Carvalho, Vila Paulista, Furquim, São Francisco, Santo Antônio, Tropical, União, Boa Esperança e São Carlos).

Corresponde a 19,28% do total da consulta.



# Análise por setores da cidade

## Setor Leste

(Laranjeiras, De Lúcia, Distrito Industrial I e II, Boa Vista, Hércules Pereira Hortal, Pedro Maia, Sumaré, Acácias, Centenário, Santaella e Jardim Europa).

Corresponde a 9,04% do total da consulta.

Saúde 34,2%

Segurança pública 19,1%

Zeladoria 17,1%

Educação 15,1%

Moradia 14,5%

## Setor Oeste

(Jardim Júlia, Marajá, Progresso, Sanderson, Vila Lourdes, Elizabeth, Alvorada, Eldorado, Califórnia, Canadá e Distrito Industrial III).

Corresponde a 13,25% do total da consulta.

Saúde 34,2%

Segurança pública 19,8%

Zeladoria 16,8%

Moradia 14,4%

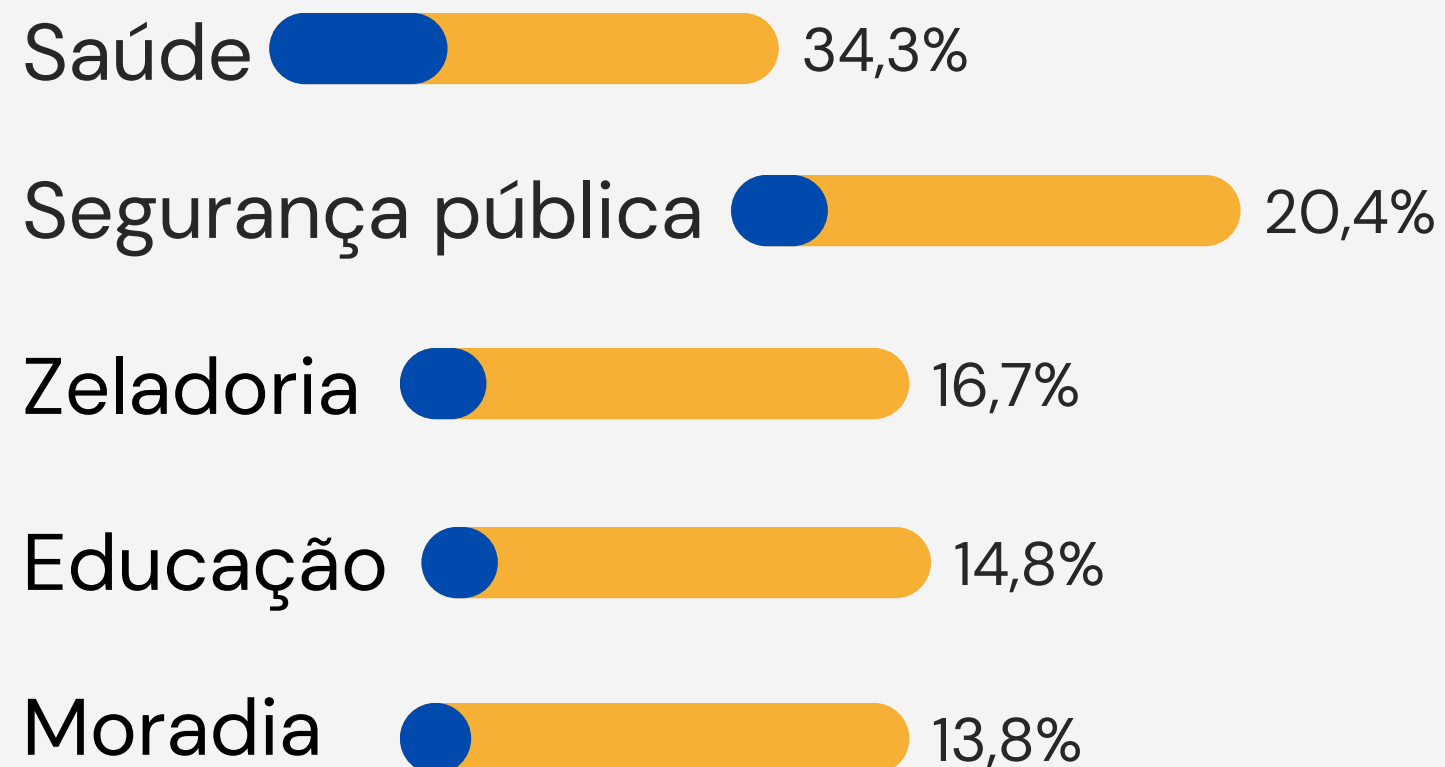
Educação 14,8%

# Análise por setores da cidade

## Setor Nordeste

(Residencial Bebedouro, Souza Lima, Jardim Itália, Set Jardim e Distrito Industrial IV).

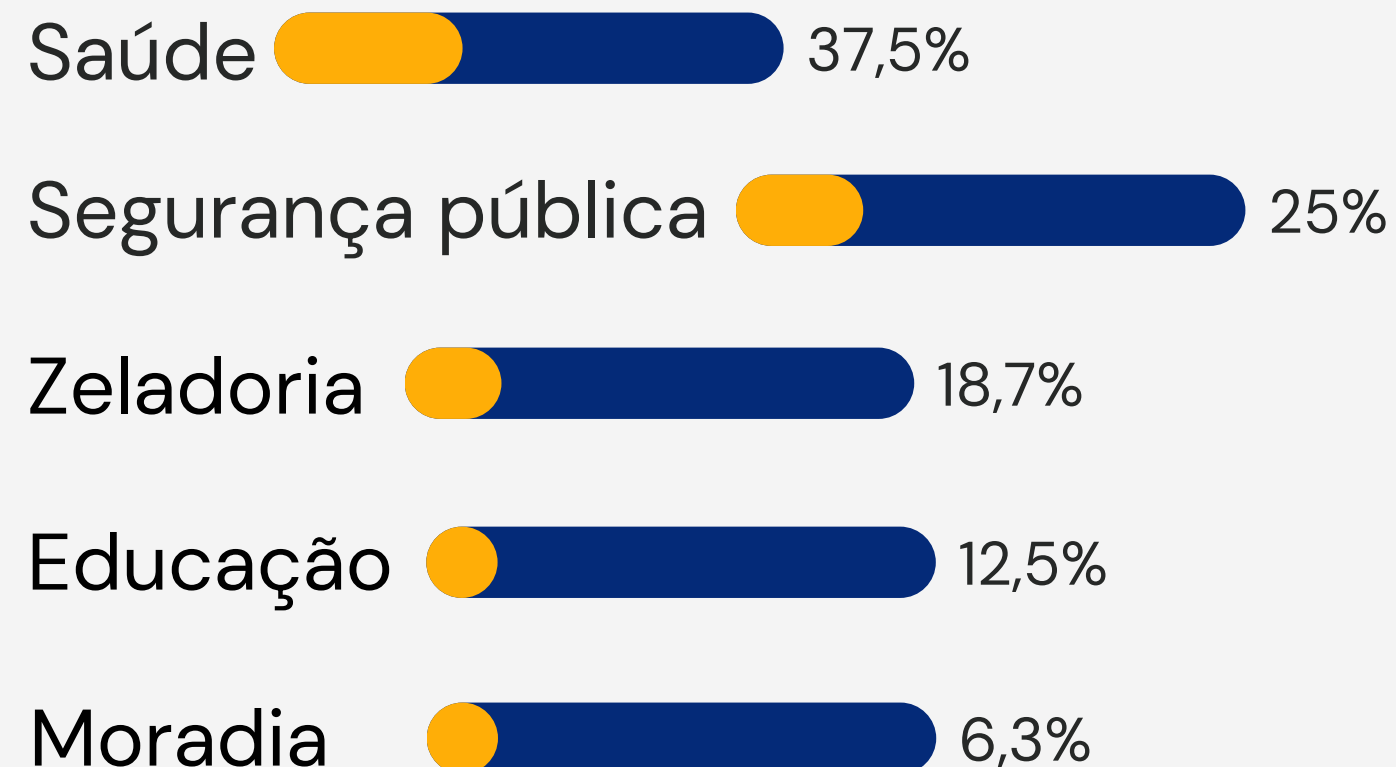
Corresponde a 4,82% do total da consulta.



## Setor Noroeste

(Condomínio Estância Vila Verde).

Corresponde a 1,20% do total da consulta.

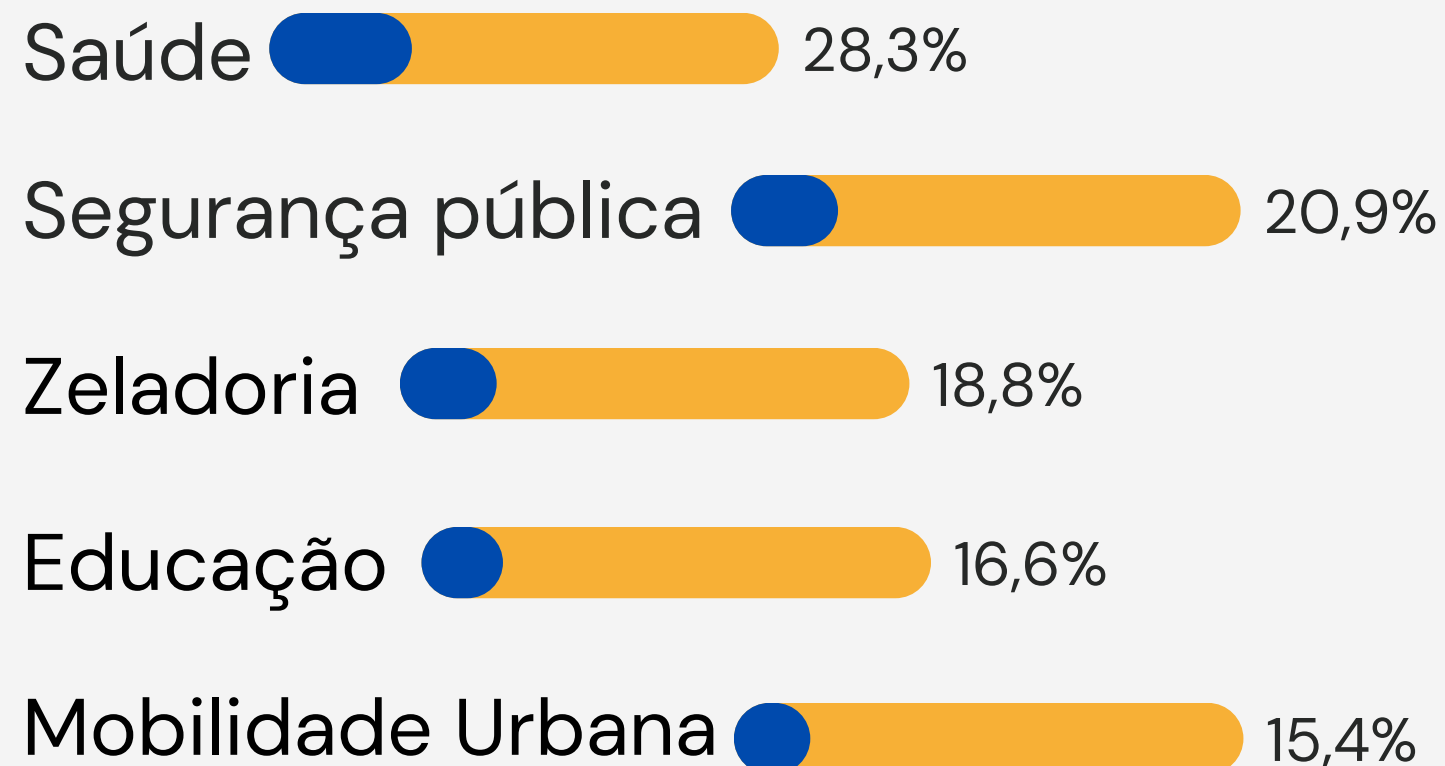


# Análise por setores da cidade

## Centro

(San Conrado, Vila Paula, Jardim Paraíso, Ciranda, São Sebastião, Novo Lar, Jardim do Sonho, Jardim São João e Centro).

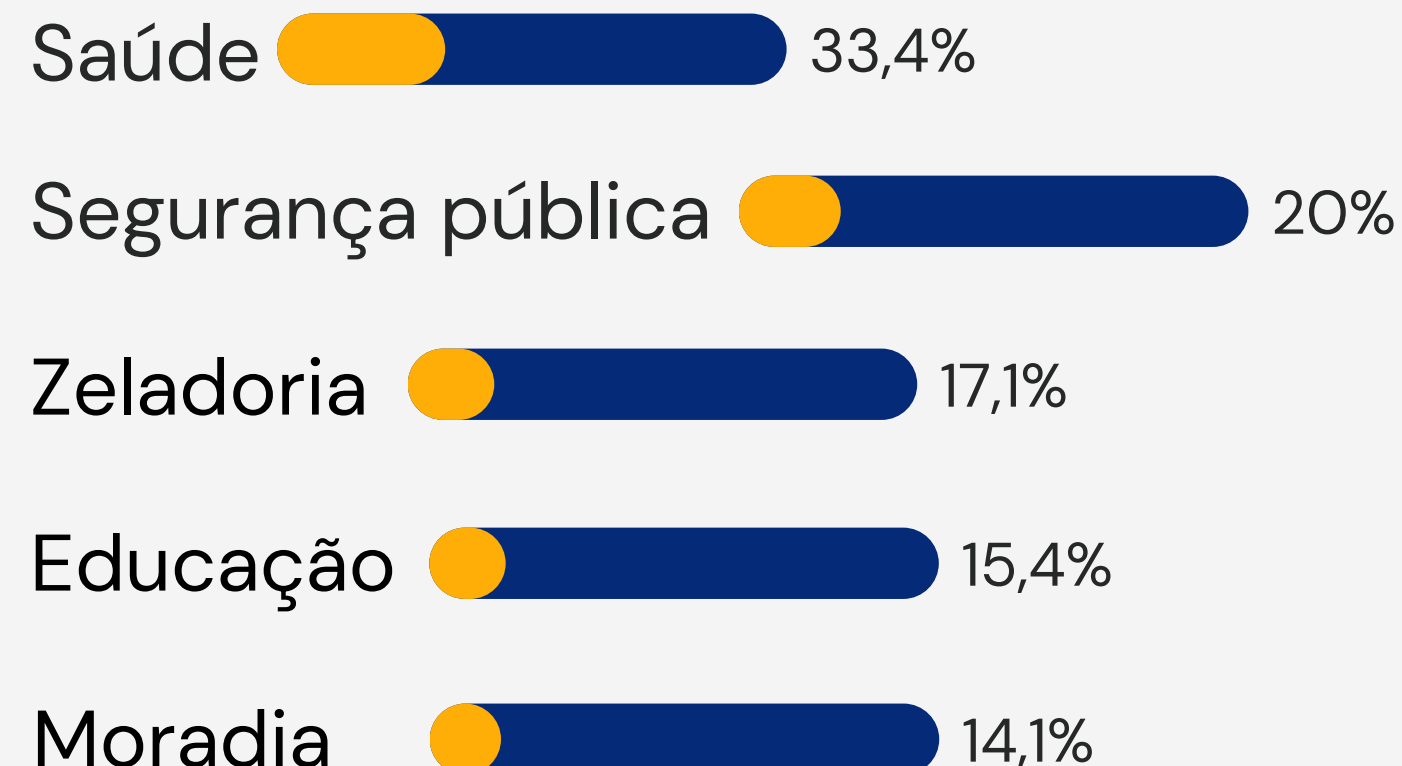
Corresponde a 22,29% do total da consulta.



## Setor Noroeste

(Talarico, Esplanada, Jardim Lima, Casagrande e Cruzeiro do Sul).

Corresponde a 15,66% do total da consulta.



# Destques da análise por setores da cidade

## Região Central 15,4%

Única região onde Mobilidade Urbana aparece entre as 5 prioridades. Prioridades: Saúde, Segurança, Zeladoria, Educação, Mobilidade

## Região Oeste 36,92%

Concentra 36,92% dos respondentes de 31-45 anos. Prioridades: Saúde, Segurança, Zeladoria, Moradia, Educação

## Região Sul 14,4%

Alta prioridade para Moradia Popular (4º lugar). Prioridades: Saúde, Segurança, Zeladoria, Moradia, Educação

## Região Norte 20,2%

Segurança pública é a segunda prioridade no setor. Prioridades: Saúde, Segurança, Zeladoria, Moradia, Educação

A análise por setor revela diferenças importantes nas prioridades.

Enquanto regiões mais afastadas priorizam moradia popular, o Centro destaca mobilidade urbana.

Saúde, segurança e zeladoria são prioridades consistentes em todos os setores.



# Análise de Distritos e Povoados



## Saúde

Prioridade nº 1 em todas as faixas etárias.



## Infraestrutura

Prioridade nº 2 em todas as faixas etárias.



## Educação

Prioridade nº 1 em todas as faixas etárias.



## Zeladoria

Prioridade nº 4 em todas as faixas etárias.



## Esporte e Lazer

Prioridade nº 5 em todas as faixas etárias.

Dos 166 respondentes, 135 responderam às questões sobre distritos e povoados, demonstrando engajamento significativo com estas áreas.



# Principais informações da Consulta Pública

## Saúde como Prioridade Absoluta

A Saúde aparece como a prioridade número 1 de forma consistente em todas as faixas etárias e setores do município, reforçando a necessidade de atenção especial à área.

## Importância de Segurança e Zeladoria

Segurança e Zeladoria mantiveram-se entre as três principais prioridades em quase todas as análises, indicando preocupações generalizadas com o bem-estar e ambiente urbano.

## Necessidades diferentes por região e idade

Enquanto moradores da região central destacam a Mobilidade Urbana como principal demanda, nas áreas mais afastadas, a maior preocupação é com a Moradia. Já entre os mais jovens, Emprego e Educação aparecem como temas mais importantes, demonstrando que cada grupo tem necessidades específicas.

## Participação das áreas rurais

Moradores dos Distritos e Povoados participaram ativamente da consulta pública — 135 das 166 respostas vieram dessas regiões. Esse alto envolvimento mostra como é importante ouvir e considerar as necessidades dessas comunidades no planejamento do município.

# Conclusões Finais

A análise revela que saúde é a principal prioridade em todos os setores e faixas etárias. Em seguida, as pessoas apontaram a segurança, os cuidados com a cidade (limpeza, iluminação, manutenção) e a educação como as áreas mais importantes.

## O que foi igual em toda a cidade

Saúde, segurança e os cuidados com a cidade foram as principais preocupações em todos os bairros, mostrando que essas são necessidades básicas para todos.

## Diferenças entre regiões

Nos bairros mais afastados, moradia popular foi apontada como uma das maiores necessidades. Já no centro da cidade, o que mais preocupa é a mobilidade urbana, ou seja, o trânsito, os ônibus e a forma de se locomover.

## Distritos e comunidades rurais

Nessas áreas, o que a população mais pede é melhor atendimento de saúde e obras de infraestrutura, como ruas melhores, saneamento e acesso a serviços básicos.

Este levantamento vai ajudar a prefeitura de Bebedouro a planejar melhor os investimentos, focando nas reais necessidades de cada região e melhorando a vida de toda a população.

# Recomendações para Planejamento Estratégico



## Saúde

Ampliar unidades de saúde e serviços pediátricos, especialmente em setores periféricos.



## Segurança

Implementar rondas policiais e câmeras de monitoramento em setores periféricos e praças centrais



## Zeladoria

Investir em limpeza pública, podas e manutenção de asfalto em todos os setores.



## Educação

Expandir vagas em tempo integral em creches e escolas, priorizando setores populosos.

### Recomendações para as próximas consultas públicas:

- **Ampliar a divulgação** em bairros e grupos que participaram pouco, garantindo uma escuta mais equilibrada da população;
- **Criar um sistema de identificação única**, para evitar que uma mesma pessoa envie mais de uma resposta e garantir mais confiabilidade nos dados;
- **Incluir perguntas abertas**, para que os cidadãos possam explicar melhor suas opiniões e necessidades;
- **Aumentar a participação de faixas etárias com pouca representação**, como jovens e idosos, por exemplo, buscando um retrato mais completo da população.